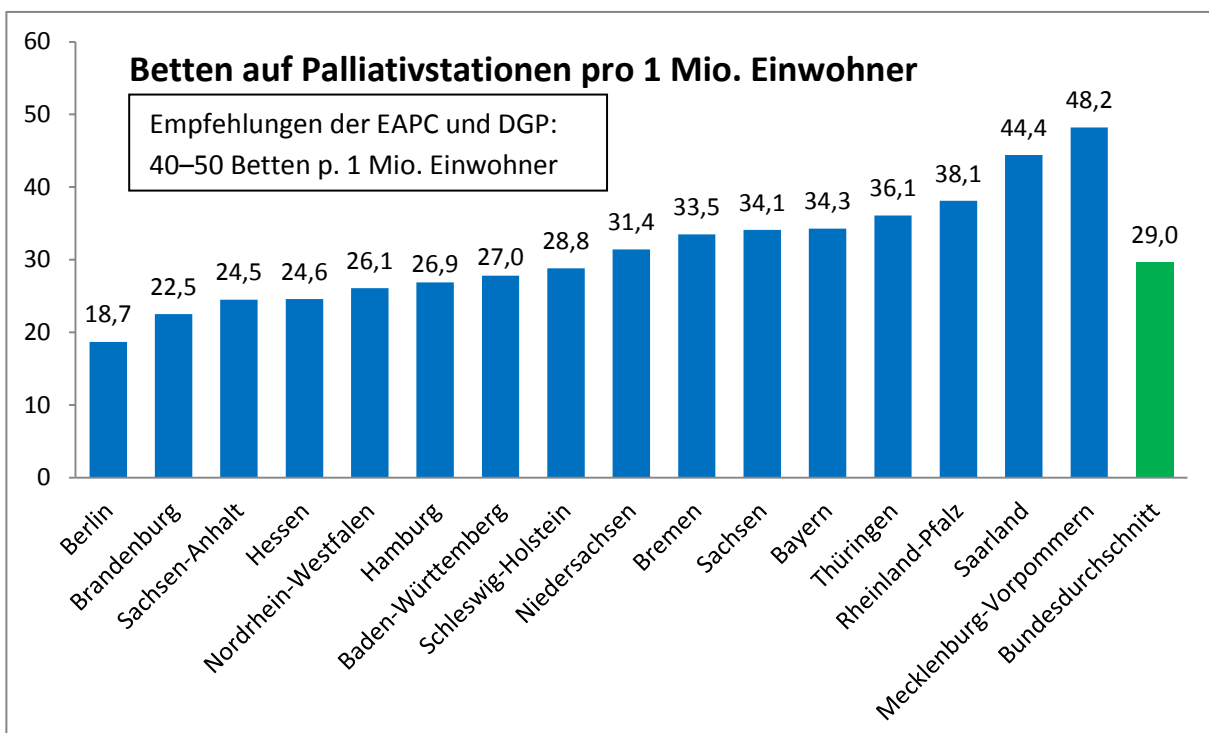


## Übersicht zum aktuellen Stand der Hospiz- und Palliativversorgung in Deutschland

Die Daten beruhen auf freiwilligen Einträgen der Leistungserbringer im „Wegweiser Hospiz- und Palliativversorgung“ ([www.wegweiser-hospiz-palliativmedizin.de](http://www.wegweiser-hospiz-palliativmedizin.de)) und erheben keinen Anspruch auf Vollständigkeit. Die Datenauswertung (incl. Plausibilitätskontrolle) erfolgte am 01.10.2015.

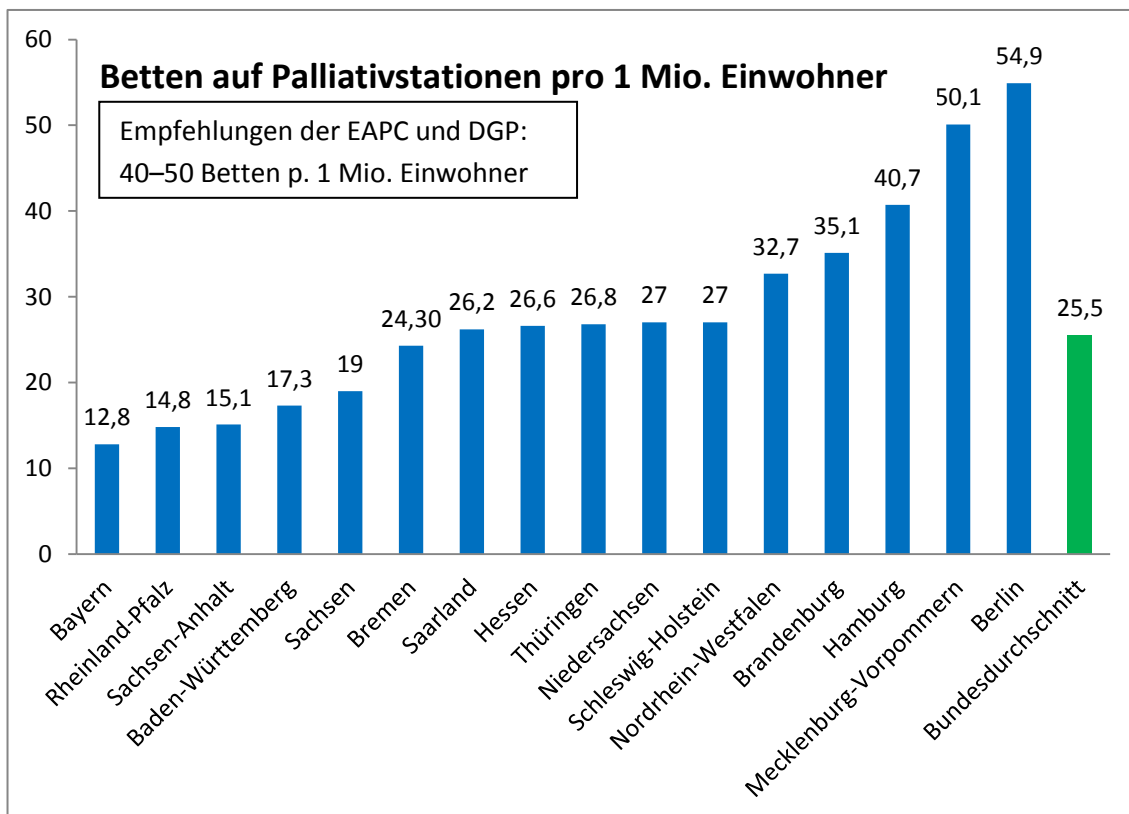
### 1. Palliativstationen

Land	Palliativstationen	Betten	Einwohner	Betten pro 1 Mio. Einwohner
Baden-Württemberg	36	296	10631278	27,8
Bayern	47	432	12604244	34,3
Berlin	7	64	3421829	18,7
Brandenburg	6	55	2449193	22,5
Bremen	2	22	657391	33,5
Hamburg	5	47	1746342	26,9
Hessen	16	149	6045425	24,6
Mecklenburg-Vorpommern	11	77	1596505	48,2
Niedersachsen	33	245	7790559	31,4
Nordrhein-Westfalen	64	458	17571856	26,1
Rheinland-Pfalz	22	152	3994366	38,1
Saarland	5	44	990718	44,4
Sachsen	16	138	4046385	34,1
Sachsen-Anhalt	8	55	2244577	24,5
Schleswig-Holstein	8	81	2815955	28,8
Thüringen	8	78	2160840	36,1



## 2. Stationäre Hospize

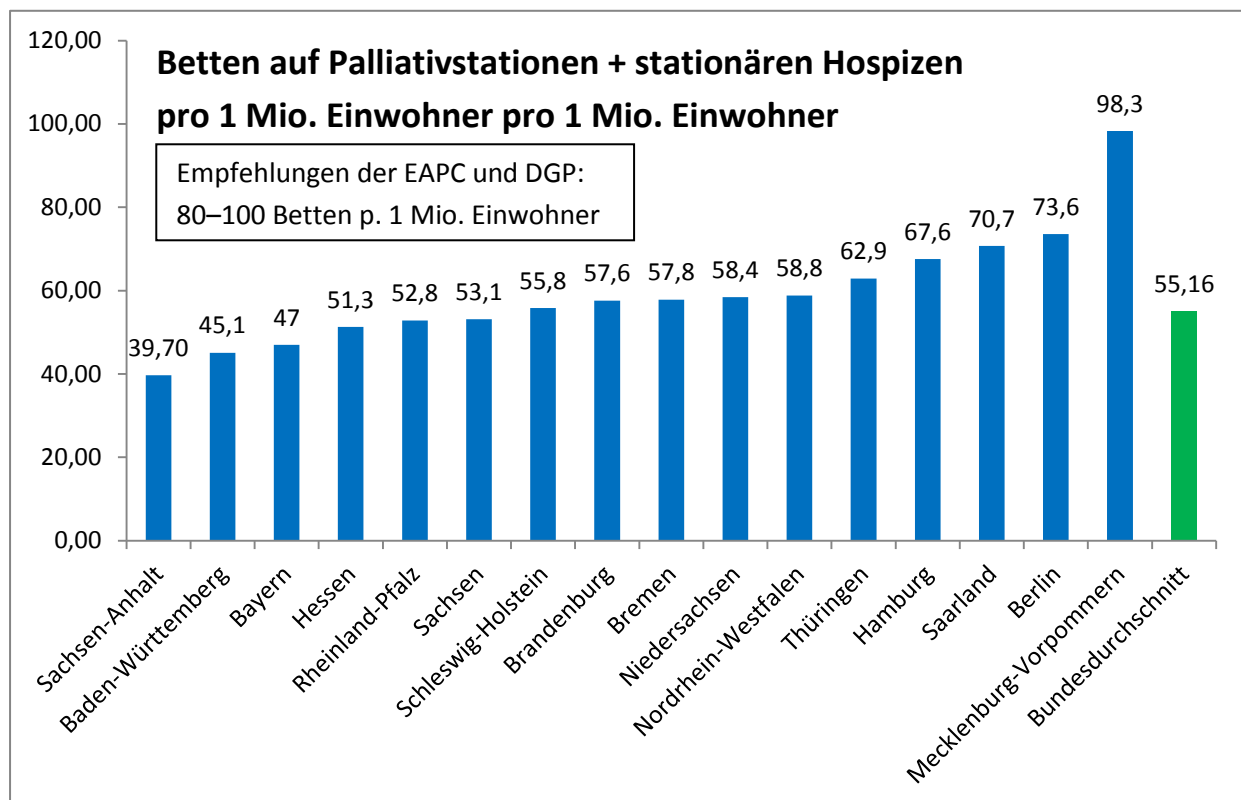
Land	Stationäre Hospize	Betten	Betten pro 1 Mio. Einwohner
Baden-Württemberg	24	184	17,3
Bayern	16	161	12,8
Berlin	13	188	54,9
Brandenburg	8	86	35,1
Bremen	2	16	24,3
Hamburg	5	71	40,7
Hessen	16	161	26,6
Mecklenburg-Vorpommern	8	80	50,1
Niedersachsen	23	210	27
Nordrhein-Westfalen	63	575	32,7
Rheinland-Pfalz	7	59	14,8
Saarland	2	26	26,2
Sachsen	6	77	19
Sachsen-Anhalt	4	34	15,1
Schleswig-Holstein	7	76	27
Thüringen	5	58	26,8



Quelle: [www.wegweiser-hospiz-palliativmedizin.de](http://www.wegweiser-hospiz-palliativmedizin.de) / Stand: 21.10.2015

### 3. Palliativstationen und stationäre Hospize zusammen

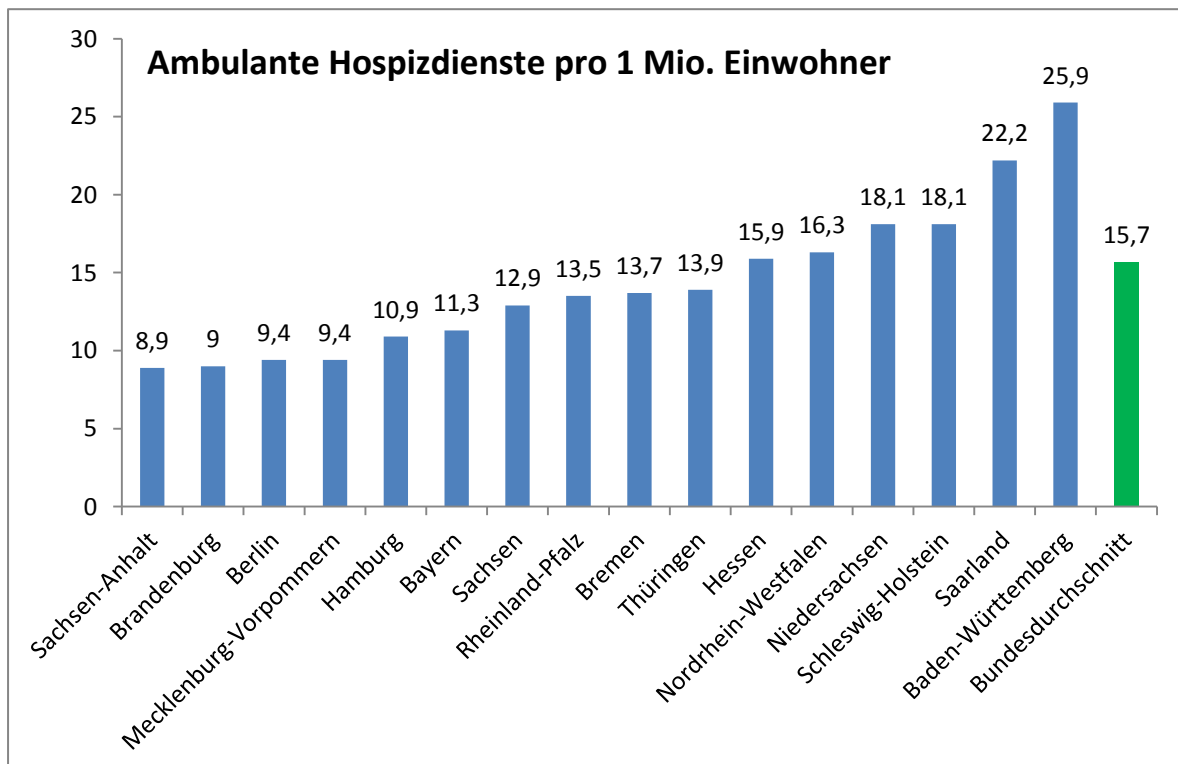
Land	Palliativstationen und Hospize	Betten	Betten pro 1 Mio. Einwohner
Baden-Württemberg	60	480	45,2
Bayern	63	593	47,1
Berlin	20	252	73,6
Brandenburg	14	141	57,6
Bremen	4	38	57,8
Hamburg	10	118	67,6
Hessen	32	310	51,3
Mecklenburg-Vorpommern	19	157	98,3
Niedersachsen	56	455	58,4
Nordrhein-Westfalen	127	1033	58,8
Rheinland-Pfalz	29	211	52,8
Saarland	7	70	70,7
Sachsen	22	215	53,1
Sachsen-Anhalt	12	89	39,7
Schleswig-Holstein	15	157	55,8
Thüringen	13	136	62,9



Quelle: [www.wegweiser-hospiz-palliativmedizin.de](http://www.wegweiser-hospiz-palliativmedizin.de) / Stand: 21.10.2015

#### 4. Ambulante Hospizdienste

Land	Ambulante Hospizdienste*	Amb. Hospizdienste pro 1 Mio. Einwohner
Baden-Württemberg	275	25,9
Bayern	143	11,4
Berlin	32	9,4
Brandenburg	22	9
Bremen	9	13,7
Hamburg	19	10,9
Hessen	96	15,9
Mecklenburg-Vorpommern	15	9,4
Niedersachsen	141	18,1
Nordrhein-Westfalen	287	16,3
Rheinland-Pfalz	54	13,5
Saarland	22	22,2
Sachsen	52	12,9
Sachsen-Anhalt	20	8,9
Schleswig-Holstein	51	18,1
Thüringen	30	13,9

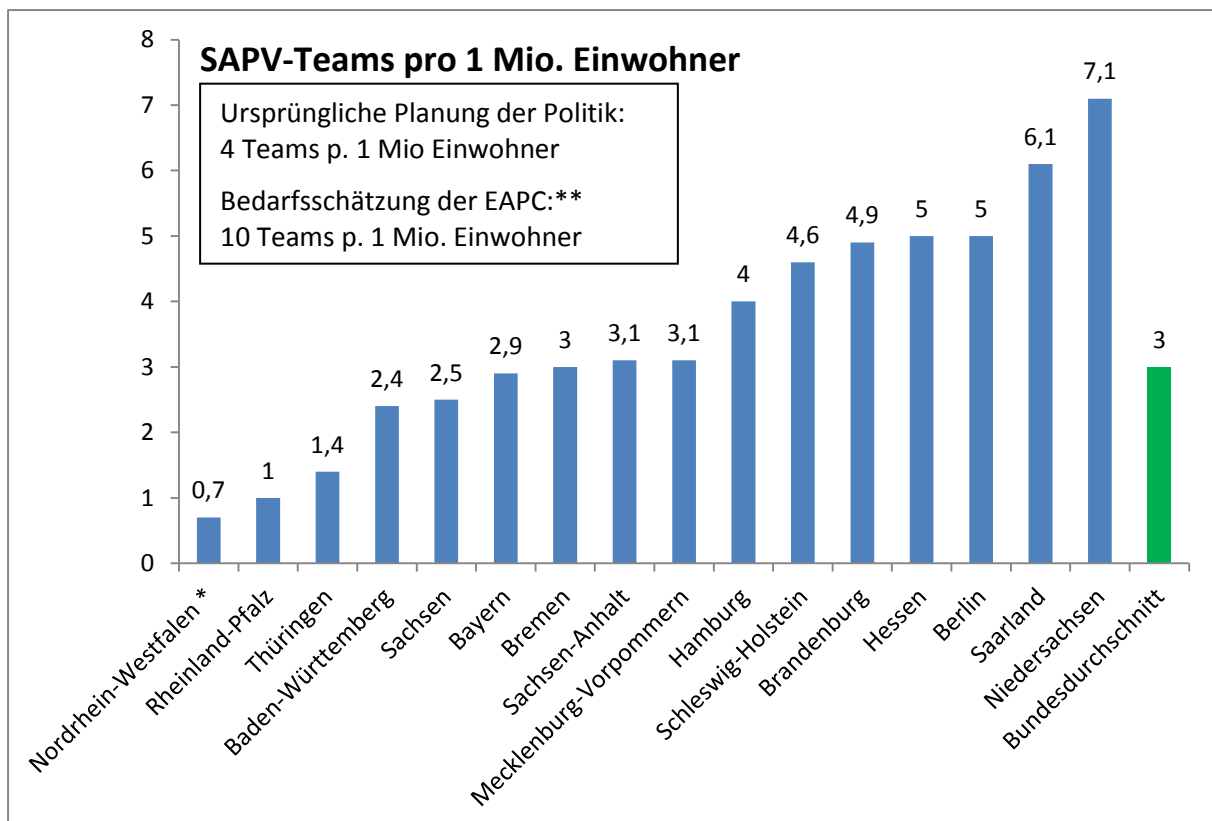


Quelle: [www.wegweiser-hospiz-palliativmedizin.de](http://www.wegweiser-hospiz-palliativmedizin.de) / Stand: 21.10.2015

## 5. SAPV-Teams

Land	SAPV-Teams	SAPV-Teams pro 1 Mio. Einwohner
Baden-Württemberg	25	2,4
Bayern	37	2,9
Berlin	17	5
Brandenburg	12	4,9
Bremen	2	3
Hamburg	7	4
Hessen	30	5
Mecklenburg-Vorpommern	5	3,1
Niedersachsen	55	7,1
Nordrhein-Westfalen*	13	0,7
Rheinland-Pfalz	4	1
Saarland	6	6,1
Sachsen	10	2,5
Sachsen-Anhalt	7	3,1
Schleswig-Holstein	13	4,6
Thüringen	3	1,4

\*In NRW ist die SAPV-Versorgung im KV-Bereich Westfalen-Lippe aufgrund gesonderter SAPV/AAPV-Regelungen größtenteils noch nicht erfasst.

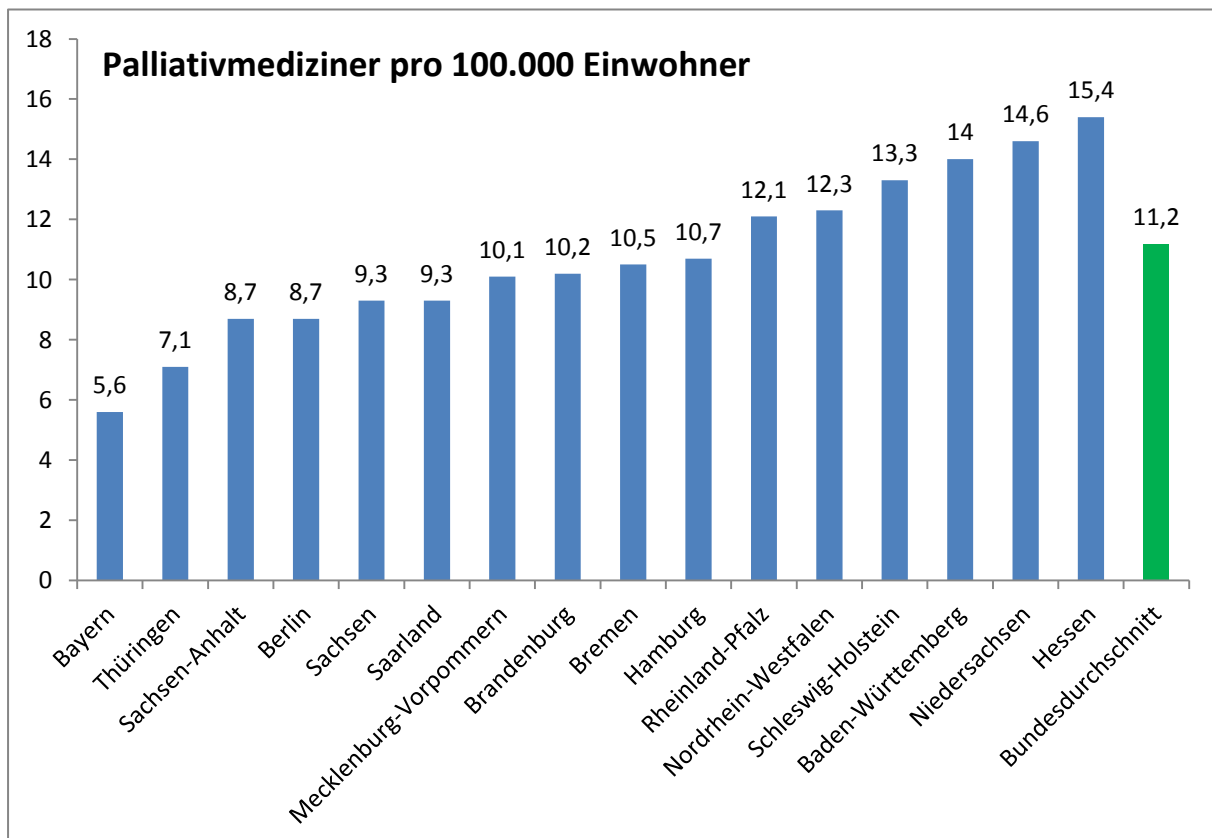


\*\*EAPC White Paper

Quelle: [www.wegweiser-hospiz-palliativmedizin.de](http://www.wegweiser-hospiz-palliativmedizin.de) / Stand: 21.10.2015

## 6. Palliativmediziner

Land	Palliativ- mediziner	Palliativmediziner pro 100.000 Einwohner
Baden-Württemberg	1.492	14
Bayern	712	5,6
Berlin	298	8,7
Brandenburg	249	10,2
Bremen	69	10,5
Hamburg	187	10,7
Hessen	933	15,4
Mecklenburg-Vorpommern	162	10,1
Niedersachsen	1.134	14,6
Nordrhein-Westfalen	2.164	12,3
Rheinland-Pfalz	484	12,1
Saarland	92	9,3
Sachsen	375	9,3
Sachsen-Anhalt	195	8,7
Schleswig-Holstein	374	13,3
Thüringen	153	7,1



Quelle: gbe-Bund, Stand: 2014